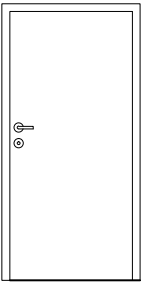
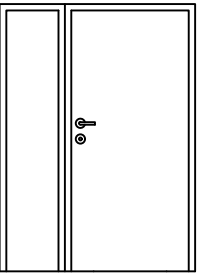
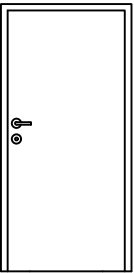
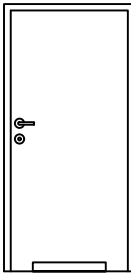
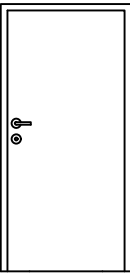


ZESTAWIENIE STOLARKI	OZNACZENIA:		<div><div>DZ1</div><div>120 200 + doświetle</div></div>	<div><div>DW1</div><div>90 + 40 200</div></div>	<div><div>DW2</div><div>90 200</div></div>	<div><div>DW2</div><div>90 200</div></div>	<div><div>DW3</div><div>90 200</div></div>			
	SCHEMAT:									
	WYMIARY W ŚWIETLE OŚCIEŻY (wymiar otworu w murze w mm)	S _o	1300		1400		1000		1000	
		H _o	2100		2100		2100		2100	
	WYMIARY W ŚWIETLE OŚCIEŻNICY (otwór po otwarciu skrzydła w mm)	S	1200		1300		900		900	
		H	2000 + doświetle		2000		2000		2000	
	RODZAJ SKRZYDŁA:		L	P	L	P	L	P	L	P
	ILOŚĆ SZTUK:	Rzut parteru	1	-	-	-	-	-	-	-
		Rzut piętra	-	1	5	2	3	2	-	-
		Rzut poddasza	-	-	-	-	-	-	-	1
Razem		1	-	1	5	2	3	2	-	1
UWAGI			- drzwi zewnętrzne - ocieplone - ościeżnica metalowa w kolorze brązowym	- drzwi wewnętrzne - okleina drewnopodobna lub naturalna - ościeżnica drewniana regulowana w kolorze drzwi	- drzwi wewnętrzne - okleina drewnopodobna lub naturalna - ościeżnica drewniana regulowana w kolorze drzwi	- drzwi wewnętrzne - okleina drewnopodobna lub naturalna - ościeżnica drewniana regulowana w kolorze drzwi - drzwi z otworami wentyl.	- drzwi wewnętrzne o klasie odporności ogniowej EI30.			

UWAGA:

Wszystkie wymiary sprawdzić na budowie.

Wymiary drzwi dopasować do istniejących otworów z zachowaniem minimalnej szerokości przejścia w świetle - 90cm.

Wszelkie rozbieżności uzgodnić z projektantem.

<u>JEDNOSTKA PROJEKTOWA:</u> MAXI - PROJEKT Pracownia Projektowa Aleksandra Straszak Chorzów ul. F.Waxmana 3/12	<u>TEMAT</u> PROJEKT BUDOWLANY PRZEBUDOWY BUDYNKU MIESZKALNO - USŁUGOWEGO PRZY UL. STRZELECKIEJ 17 W TOSZKU W CELU UTWORZENIE CENTRUM DZIENNEGO POBYTU SENIOR+ DLA OSÓB STARSZYCH W GMINIE TOSZEK		
	<u>LOKALIZACJA</u> Toszek ul. Strzelecka 17 działka nr 1509/131		
<u>BRANŻA</u> ARCHITEKTURA	<u>INWESTOR</u> Gmina Toszek , 44-180 Toszek ul. Bolesława Chrobrego 2		
PROJEKTOWAŁ mgr inż. arch. Beata Gutowska	NR UPRAWNIEŃ 9/SŁOKK/2013	PODPIS	DATA 06.2017
SPRAWDZIŁ -	NR UPRAWNIEŃ -	PODPIS -	NR PROJEKTU -
<u>NAZWA RYSUNKU</u> ZESTAWIENIE STOLARKI DRZWIOWEJ		<u>SKALA</u> 1:100	<u>NR RYSUNKU</u> A-10